

Handleiding

Instructies BI rapportages

Instructies BI rapportages

Door middel van de BI Rapportages in nCare krijg je meer inzicht in de medicatieveiligheid binnen jouw organisatie.

Om de rapportages in te kunnen zien, heb je het recht 'Mag rapportages inzien' nodig in nCare.

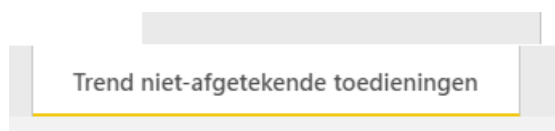
1. Log in op de webomgeving en klik rechtsboven op **Rapportages, BI Rapportages**.



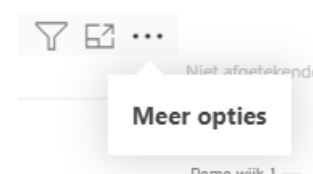
2. Onder in beeld zie je verschillende tabbladen met onderwerpen waar nCare de BI Rapportages over genereert.



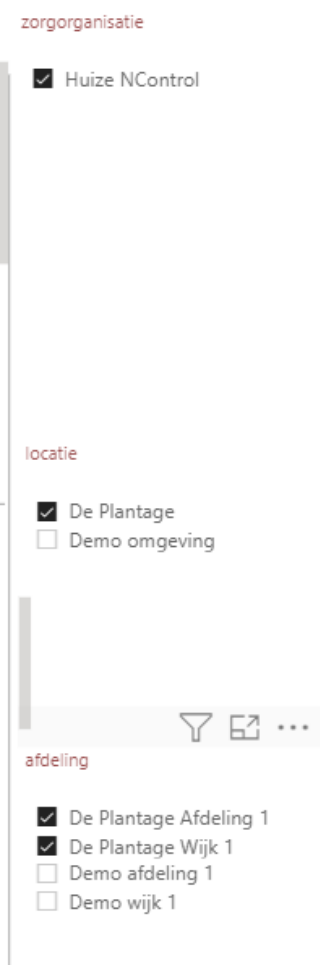
3. Voor deze instructie behandelen we de Trend niet-afgetekende toedieningen. Klik op Trend niet-afgetekende toedieningen.



4. Je ziet dat het beeld is opgedeeld in verschillende gebieden met grafieken en tabellen. Als je je muis in een gebied houdt, zie je dat er 3 puntjes verschijnen met Meer opties. Elk gebied, dus elke grafiek of tabel, heeft drie puntjes met Meer opties.



5. Rechts in beeld selecteer je de locaties, afdelingen en/of wijken waarover je een rapportage wil maken.



zorgorganisatie

- Huize NControl

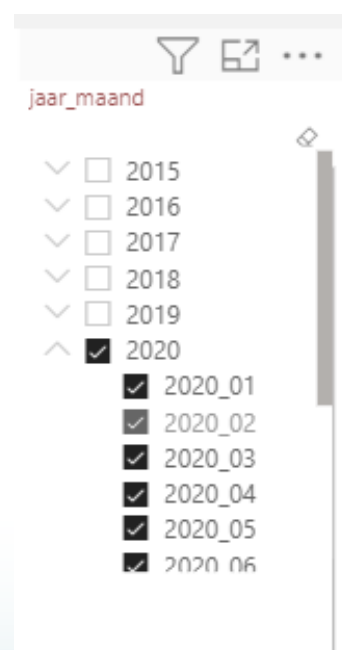
locatie

- De Plantage
- Demo omgeving

afdeling

- De Plantage Afdeling 1
- De Plantage Wijk 1
- Demo afdeling 1
- Demo wijk 1

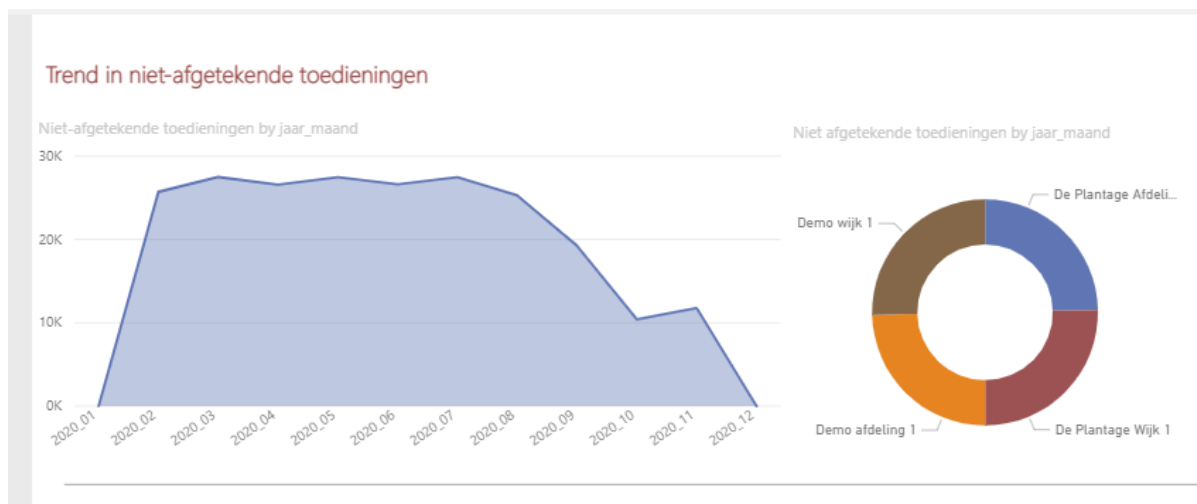
6. Bij jaar_maand selecteer je de periode waarover je een rapportage wil maken. Als je een vinkje in een jaartal zet, worden automatisch alle maanden van dat jaar geselecteerd. Je kunt ook zelf de gewenste maanden aanklikken.



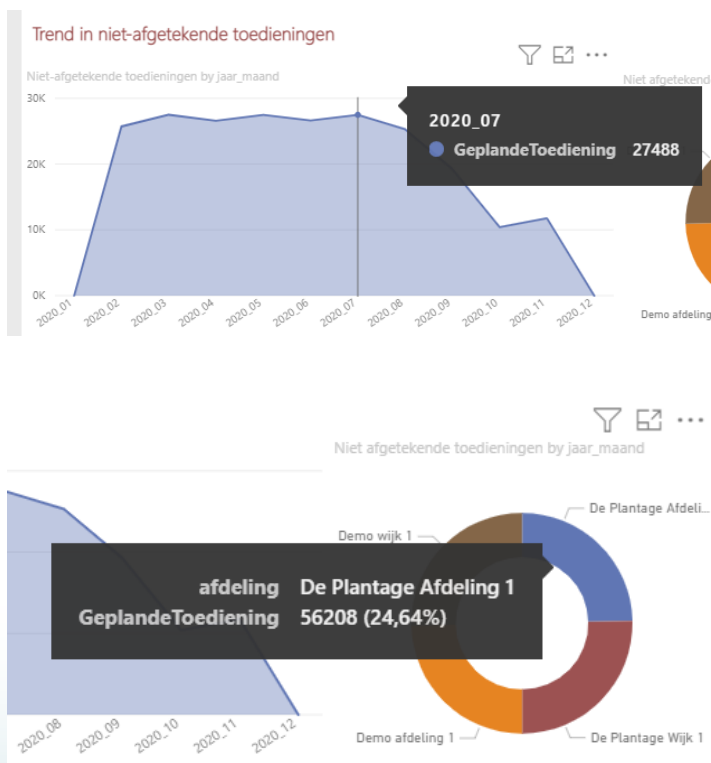
jaar_maand

- 2015
- 2016
- 2017
- 2018
- 2019
- 2020
 - 2020_01
 - 2020_02
 - 2020_03
 - 2020_04
 - 2020_05
 - 2020_06

- Zodra je een bepaalde periode hebt geselecteerd, verschijnt er een grafiek in beeld die de trend in de niet-afgetekende toedieningen weergeeft. Rechts van de grafiek vind je de aantallen per locatie, wijk of afdeling.



- Door je muis bij de grafiek te houden, zie je het exacte aantal van een bepaalde periode of van een bepaalde locatie, afdeling of wijk.



9. Door middel van de drie puntjes kun je klikken op **Gegevens exporteren** om een Excel uitdraai maken. **Let op:** de uitdraai wordt gemaakt van het gebied dat je op dat moment hebt geselecteerd.



Heb je hier nog vragen over?

Ga naar klant.careconnections.nl om je vraag bij support in te sturen.